lhotse

Rhythm X10

Smartwatch



MANUAL DE INSTRUCCIONES

Gracias por preferir este producto.
Por favor leer este Manual
ciudadosamente antes de usar.

Características generales

Modelo	Rhythm X10	Tipo de pantalla	1.85''-pulgada Pantalla Amoled
Capacidad de batería	3.8V/300mAh	Voltaje de carga	5V±0.2v
Tiempo de carga	2.5 horas	Vida de batería	7 Días
Nivel de impermeabilidad	IP68	Peso del producto	36g
Temperatura de funcionamiento	-20℃~50℃	Versión Bluetooth	BLE5.3
Frecuencia	2402-2480MHz	Consumo de energía	4dBm



¡Muchas gracias por elegir Lhotse!

Visítanos en www.lhotsestore.cl
Contacto hola@lhotsestore.cl

GUÍA DE INICIO RÁPIDO

1.Vista general del producto

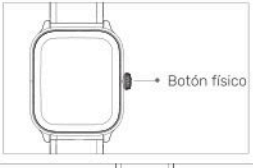

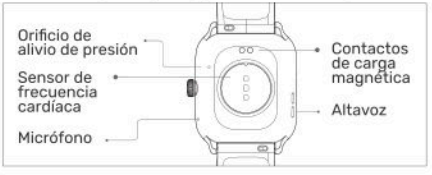

Funcionamiento del botón físico

Pulsación Breve

1. Para volver.
2. Para activar la pantalla cuando está apagada.

Mantener pulsado

1. Para encender el reloj.
2. Bajo el estado de encendido, pulse prolongadamente durante 8 segundos para reiniciar.

2. Encendido / Apagado

Encendido

Si el reloj está apagado, se enciende automáticamente al ponerlo a cargar.

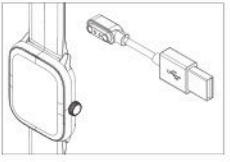

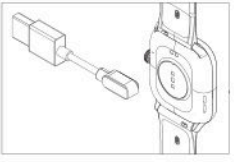

Nota: Cargue el reloj para activarlo antes de usarlo por primera vez. Se debe usar el adaptador de corriente original para cargar.

Mantenga pulsado el botón para encender el reloj.

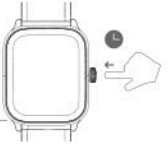

Apagar

Para apagar el reloj:
vaya al menú de Ajustes > Apagado.

Gire la corona del codificador hacia arriba y hacia abajo para activar el interruptor deslizante de la interfaz del reloj.

DESCARGA DE APLICACIONES Y VINCULACIÓN

1.Descarga de aplicaciones

Descargue e instale la aplicación "VeryFit" de la App Store, Google Play o escaneando el código QR siguiente.

2. Vinculación

I. Abra la aplicación VeryFit
II. Active la conexión Bluetooth en su teléfono.
III. En la aplicación, busque el dispositivo para vincularlo (o escanee el código QR)
IV. Complete la vinculación en la aplicación (o en el dispositivo).

FUNCIONAMIENTO DE LA PANTALLA

Deslizar hacia arriba/abajo

1. Para desplazarse por el menú.
2. Para ver los textos largos/detalles

Deslizar hacia la izquierda/derecha

1. Para desplazarse por el menú.

Tocar la pantalla

1. Para acceder al menú.
2. Para operar siguiendo las indicaciones.

Mantener pulsada la pantalla

1. Para alternar entre las esferas de reloj.

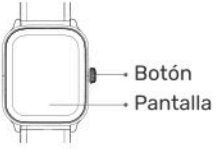

FUNCIONES

El GTX10 tiene funciones como la resistencia al agua IP68, vida de batería ultra larga, control táctil total de pantalla, baja latencia, 100 modos de ejercicio y múltiples esferas de reloj en la nube.

Permite monitorizar la frecuencia cardíaca y detectar el estrés durante el día, calcular el oxígeno en sangre y monitorizar el sueño, etc. Para conocer las instrucciones de uso y las preguntas frecuentes acerca de estas funciones, abra la aplicación y vaya a la sección "Guía de usuario".

CIUDADO Y MANTENIMIENTO

Tres recomendaciones de uso y mantenimiento:

I. Mantenga el producto limpio.
II. Mantenga el producto seco.
III. No lleve el producto demasiado apretado.

- No utilice limpiadores domésticos para limpiar el producto. En su lugar utilice limpiadores sin jabón.
- Para eliminar manchas persistentes, se recomienda eliminarlas frotando con alcohol.

Impermeable: No es apto para usar durante la conducción, nadando en el mar o en una sauna, Es apto para usar en piscinas, duchas (agua fría) y aguas poco profundas.

INSTRUCCIONES DE SEGURIDAD

- No coloque el producto y sus accesorios en lugares con temperaturas extremas, de lo contrario, podrían producirse riesgos como fallos del producto, incendios o explosiones.
- Proteja el producto contra golpes o sacudidas fuertes para que el producto y sus accesorios no resulten dañados y así evitar fallos del producto.
- No desmonte ni modifique el producto y sus accesorios usted mismo. En caso de fallo del producto, póngase en contacto con nosotros o con el servicio postventa.