Lhotse®

VIBE GPS 05

Smartwatch



MANUAL DE INSTRUCCIONES

GUÍA DE INICIO RÁPIDO

Vista general del producto

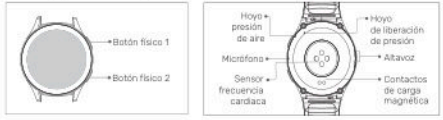

Funcionamiento del botón físico

Pulsación breve
Botón 1: Volver a la pantalla de inicio, se encienden cuando la pantalla está apagada.
Botón 2: Ilumina la pantalla cuando está apagada y pasa a la lista de deportes cuando está encendida.

Mantener pulsado
Botón 1: Enciende el reloj y 8 segundos para reiniciarlo.
Botón 2: 5 segundos para entrar en la pantalla de desconexión.

2. Encendido/apagado

Encendido

Si el reloj está apagado, se enciende automáticamente al ponerlo a cargar.

Nota: Cargue el reloj para activarlo antes de usarlo por primera vez. Se debe usar el adaptador de corriente original para cargar.

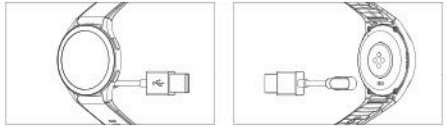

Mantenga pulsado el botón 1 para encender el reloj.

Apagar

Para apagar el reloj: vaya al menú de Ajustes > Apagado.



DESCARGA DE APLICACIÓN Y VINCULACIÓN

1. Descarga de aplicación

Descargue e instale la aplicación "VeryFit" de la App Store, Google Play o escaneando el código QR siguiente.

2. Vinculación

Abra la aplicación VeryFit. Active la conexión Bluetooth en su teléfono. En la aplicación, busque el dispositivo para vincularlo (o escanee el código QR en el dispositivo). Complete la vinculación en la aplicación (o en el dispositivo).

FUNCIONAMIENTO DE LA PANTALLA

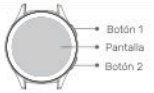

Deslizar hacia arriba/abajo
para deslizarse por el menú
para ver textos largos/detalles

Deslizar hacia la izquierda/derecha
para deslizarse por el menú

Tocar la pantalla
para acceder al menú
para operar siguiendo las indicaciones

Mantener pulsada la pantalla
para alternar entre las esferas del reloj

CONEXIÓN GPS

- Al iniciar la APP, otorgue el permiso de posicionamiento al GPS.
- Puede conectar a GPS deportes al aire libre. Para esto debe activar el GPS antes de comenzar el deporte. Si el GPS falla vaya a la APP para actualizar tu posicionamiento GPS. Si el GPS es válido, te indicará que la posición GPS está en progeso.
- Puede ir a la APP para ver las pistas de GPS después de que el ejercicio se ha completado.

FUNCIONES

El **VIBE GPS 05** tiene funciones como la resistencia al agua IP68, vida de batería larga, control táctil de pantalla, baja latencia, 110 modos de ejercicio y múltiples esferas de reloj en la nube. Permite la monitorización de varias funciones de salud. Para conocer las instrucciones de uso y las preguntas frecuencias acerca de estas funciones, abra la aplicación y vaya a la sección "Guía de usuario.

Llamadas Bluetooth

Conecta tu smartwatch a tu teléfono vía bluetooth para realizar llamadas, contestar llamadas, y hablar directamente desde el.

Monitoreo Actividad Diaria

Monitor de frecuencia cardíaca, monitorización del sueño, monitor de calorías, de distancia, de estrés, entre otros.

Función de Deporte

Corrida exterior e interior, caminata exterior e interior, bicicleta exterior e interior, cricket, senderismo, nado en piscina y en aguas abiertas, yoga, pilates, danza, remo, elíptica, entre otros.

Recordatorios/Notificaciones

Llamada entrante, mensaje de texto, batería baja, alarma, recordatorio de objetivos, recordatorio de frecuencia cardíaca alta/baja, recordatorio de presión alta, salud femenina y más.

Otras funciones

Cámara remota, clima, control de música, ahorro de batería, reseteo de ajustes de fábrica, cronómetro, entre otros.

CUIDADO Y MANTENIMIENTO

3 recomendaciones de uso y mantenimiento:

Mantenga el producto limpio
Mantenga el producto seco
No lleve el producto demasiado apretado

- No utilice limpiadores domésticos para limpiar el producto. En su lugar, utilice limpiadores sin jabón.
- Para eliminar manchas persistentes, se recomienda eliminarlas frotando con alcohol.

Impermeable: No es apto para usar en el mar o en un sauna. Es apto para usar en piscinas, duchas (agua fría) y aguas poco profundas.

INSTRUCCIONES DE SEGURIDAD

- No coloque el producto y sus accesorios en lugares con temperaturas extremas, de lo contrario, podrían producirse riesgos como fallos del producto, incendios o explosiones.
- Proteja el producto contra golpes o sacudidas fuertes para que el producto y sus accesorios no resulten dañados y así evitar fallos del producto.
- No desmonte ni modifique el producto y sus accesorios usted mismo. En caso de fallo del producto, póngase en contacto con nosotros o con el servicio postventa.

PARÁMETROS BÁSICOS

Bluetooth	BLE5.3
Capacidad de batería	300 mAh
Tiempo de carga	2.5 horas
Waterproof	IP68
Frecuencia	2402-2480MHz
Pantalla	1.43" (black) / 1.32" (cream)
Voltaje de carga	3.8V
Duración de batería	8-10 días
Gps	AG3352B
Lenguaje	Inglés, alemán, español, francés, italiano, japonés, ruso, portugués.
Alexa	Reconocimiento de voz, despertar y servicio de voz.

ALEXA

- Encienda Alexa presionando prolongadamente el botón físico o puedes encender a Alexa con el ícono.
- Ingrese a la interfaz de micrófono para la entrada de voz.
- Puede usar Alexa para conocer el clima, obtener noticias, abrir alarmas locales y otras aplicaciones locales.



¡Muchas gracias por elegir Lhotse!
Con cada compra estás ayudando a cumplir uno de nuestros desafíos. Donaremos el 1% del total de tu compra en ayuda a la reforestación de árboles nativos de Chile.

Visítanos en www.lhotsestore.cl
Si posee más dudas contactar a hola@lhotsestore.cl